

плафонный-/накладной светильник - рассеиватель опаловый - прямой свет

Тело светильника из профилированной листовой стали, с трапецевидными ребрами, белые торцы из поликарбоната, вводы для проводов расположены близко к середине светильника, крепление плафона с защелкиванием; Цвет корпуса белый стандартный для электротехники RAL 9016; Распределение света прямой свет через рассеиватель опаловый из акрилового стекла, Плафон из выпуклого сатинированного акрилового стекла с продольными призмами внутри, насадочные белые торцы из поликарбоната, стойкого к УФ-лучам., UGR (4H/8H) 22. Подключение к сети через 5-полюсную присоединительную клемму втычного контакта.. Маятниково-подвесной набор, укомплектованный, LPA-PS для установки на подвесе заказывается отдельно.

параметры

номер заказа	21665226680
код EAN	4020863354818
номер таможенного тарифа	94051140
Знак прохождения контроля	IP 44, класс защиты I, F, HACCP DIN10500/Food/IFS-пригодность для применения/BRC, Indoor, CE
Степень ударопрочности IK	IK04
Температура окружения	ta 25°C
Особые свойства	Готовность к IoT «Ready for IoT»
Гарантийный срок	5 лет
Государственные программы поддержки	BEG - государственные субсидии для энергосберегающих зданий (действительна только для Германии)

электротехника

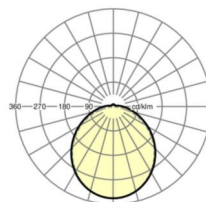
Балласт	Электронный драйвер DALI2 (1 штука)
Мощность системы	46W
сетевое напряжение	230V/50Hz
автоматический предохранитель (пусковой ток)	12 штук/B10, 20 штук/B16, 21 штук/C10, 33 штук/C16
класс энергосбережения/Источник света	C

Оптика

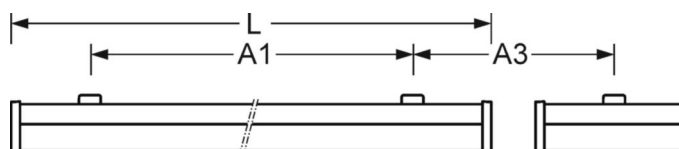
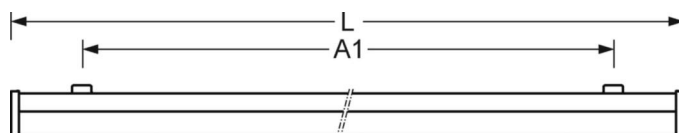
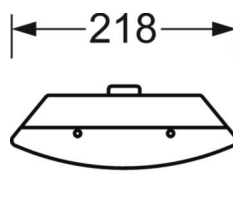
Оснастка	LED, цветопередача/оттенок света CRI ≥ 80 / 3000K
Допуск для координаты цветности (MacAdam)	3SDCM
Фотобиологическая безопасность (светильник)	RG0
Номинальный световой поток	6171lm
Срок службы LED	70000h L80/B10 (Tq 25°C), 50000h L90/B10 (Tq 25°C)
светоотдача светильников	133lm/W
UGR поп./вдоль	22.0 / 21.3

DEEP-LINK

<https://www.regiolum.de/ru/article/21665226680>



Ссылка	LED 6300lm 830
ηLB	100 %
Φ ↓/↑	95 % / 5 %
UGR поп./вдоль	22.0 / 21.3



Механика

цвет корпуса	белый стандартный для электротехники RAL 9016
размеры (LxWxH/DxH)	1504mm x 218mm x 80mm
вес (нетто)	3.25kg
Кабельный ввод KE (X/Y)	0mm/0mm
Вид монтажа	Потолочная одиночная установка, установка отдельных светильников на подвесе, установка на стене

размеры

L	1504 mm	Длина
B	218 mm	Ширина
H	80 mm	Высота
A1	1100 mm	Расстояние между точками крепежа при одиночной установке
A3	554 mm	Расстояние между точками крепежа между светильниками в световой п
X	0 mm	Расстояние от ввода проводов до середины светильника по оси X (вдо
Y	0 mm	Расстояние от ввода проводов до середины светильника по оси Y (поп